

2020년도 연간 실적 보고서

2021.02.03

(주)웹젠



본 자료는 한국채택국제회계기준에 따라 작성된 영업실적입니다.

본 자료는 (주)웹젠에 대한 투자자의 이해를 증진시키고

투자판단에 참고가 되는 정보를 제공할 목적으로 작성된 것으로

당사는 본 자료에 서술된 재무실적 및 영업성과의 정확성과 완전함을 보장하지 않으며

자료 작성일 현재의 사실을 기술한 내용에 대해

향후 업데이트 관련 책임을 지지 않으므로 이 점 유의하여 주시기 바랍니다.

2020년 12월 말 현재 당사의 연결대상회사는 총 15개 사로 아래와 같습니다.

(주)웹젠

(주)웹젠온네트

OnNet Europe GmbH.

Webzen Taiwan Inc.

Webzen America Inc.

Webzen West Inc.

Webzen Dublin Ltd.

Webzen Japan Inc.

(주)웹젠블루락 (구, 웹젠체리힐)

(주)웹젠블랙엔진 (구, 웹젠에이픽게임즈)

(주)웹젠레드코어

(주)웹젠위스미스

(주)웹젠드림

(주)웹젠캠프

(주)웹젠노바(*)

(주)웹젠비트(*)

(*) (주)웹젠노바 및 (주)웹젠비트는 4Q20 중 신규 설립된 자회사입니다.

2020년 연간 실적요약(연결)

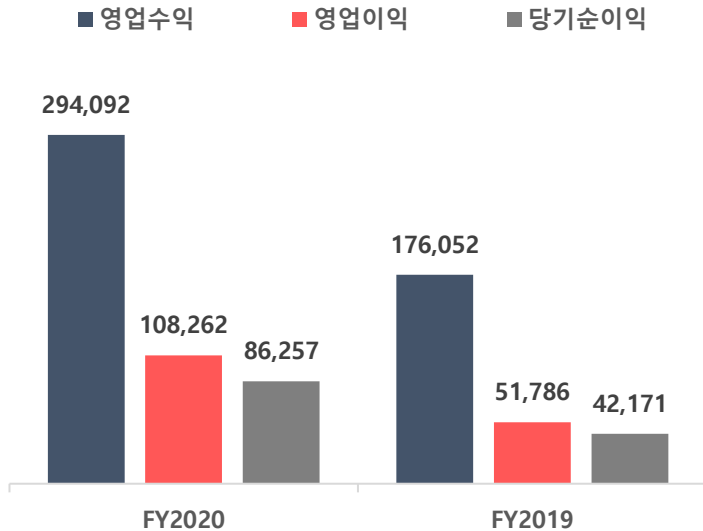
(단위 : 백만원)

구 분	FY2020	FY2019	YoY	%
영업수익	294,092	176,052	118,040	67%
매출	293,708	175,957	117,752	67%
기타수익	383	95	288	303%
영업비용	185,830	124,266	61,564	50%
영업이익	108,262	51,786	56,476	109%
법인세비용차감전순이익	116,071	57,048	59,023	103%
법인세비용	29,815	14,876	14,938	100%
당기순이익	86,257	42,171	44,085	105%
기타포괄손익	(19)	(613)	594	-
총포괄손익	86,238	41,559	44,679	108%

2020년 연간 실적분석(연결)

- 영업수익 2,941억 원 (전년 대비 67% 증가)
- 영업이익 1,083억 원 (전년 대비 109% 증가)
- 당기순이익 863억 원 (전년 대비 105% 증가)

실적 요약

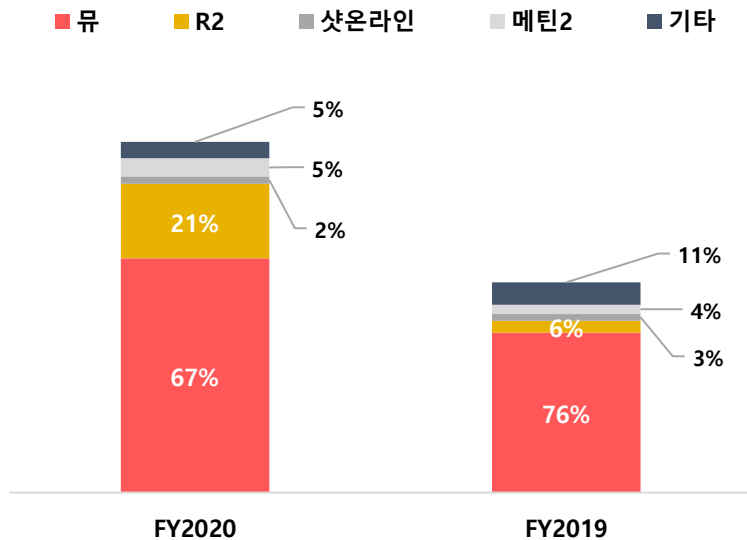


(단위 : 백만원)

구분	FY2020	FY2019
영업수익	294,092	176,052
영업이익	108,262	51,786
당기순이익	86,257	42,171

- 류 1,962억 원 (전년 대비 46% 증가)
- R2 624억 원 (전년 대비 535% 증가)
- 샷온라인 62억 원 (전년 대비 10% 증가)
- 메틴2 152억 원 (전년 대비 93% 증가)

매출 구성(연결)



(단위 : 백만원)

구분	FY2020	FY2019
총 매출액	293,708	175,957
류(*)	196,226	134,118
R2(*)	62,390	9,824
샷온라인	6,178	5,633
메틴2	15,198	7,875
기타	13,717	18,506

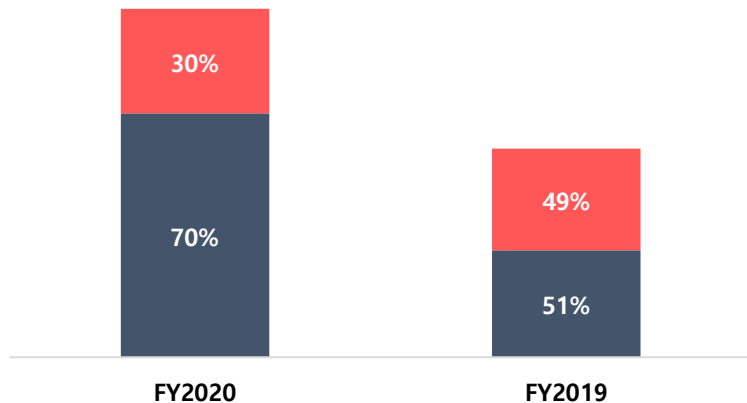
(*) '류' 및 'R2'는 해당 IP 활용 게임의 매출액을 포함.

지역별 매출 분석(연결)

- 국내 매출 2,055억 원 (전년 대비 128% 증가)
- 해외 매출 882억 원 (전년 대비 3% 증가)
- 국내 매출 비중 전년 대비 19%p 증가

매출 구성(연결)

■ 국내 ■ 해외



(단위 : 백만원)

구분	FY2020	FY2019
총 매출액	293,708	175,957
국내	205,528	90,108
해외	88,180	85,849

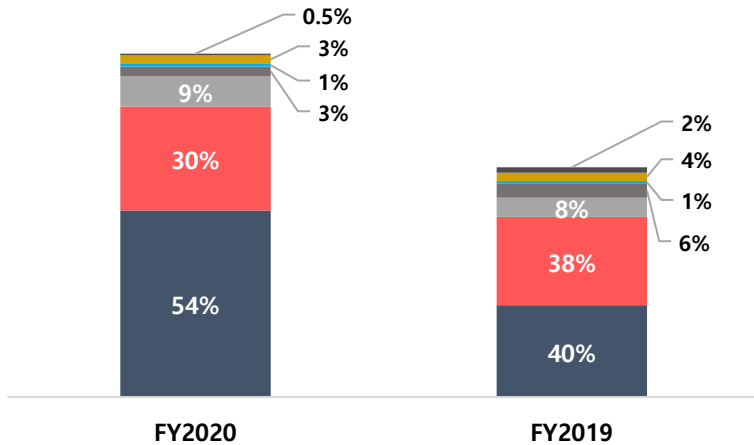
영업비용 분석(연결)

- 총 영업비용 1,858억 원 (전년 대비 50% 증가)
- 지급수수료 1,009억 원 (전년 대비 103% 증가)
- 인건비 564억 원 (전년 대비 18% 증가)
- 광고선전비 162억 원 (전년 대비 54% 증가)

비용 구성(연결)

■ 지급수수료 ■ 인건비 ■ 광고선전비 ■ 상각비 ■ 통신비 ■ 세금과공과 ■ 기타

(단위 : 백만원)



구분	FY2020	FY2019
영업비용	185,830	124,266
지급수수료	100,896	49,616
인건비	56,388	47,799
광고선전비	16,167	10,526
상각비	5,462	7,638
통신비	1,271	1,290
세금과공과	4,806	4,590
기타	840	2,806

요약재무정보(연결)



(단위: 백만원)

구 분	2020.12.31	2019.12.31
유동자산	333,404	238,374
비유동자산	209,296	175,588
자산총계	542,700	413,962
유동부채	92,401	42,305
비유동부채	15,611	16,042
부채총계	108,012	58,348
자본금	17,655	17,655
자본잉여금	149,938	149,834
기타포괄손익누계액	27	(432)
기타자본구성요소	(56,019)	(48,718)
이익잉여금	322,737	237,019
비지배지분	350	255
자본총계	434,688	355,615
부채와 자본총계	542,700	413,962

요약재무정보(연결)



(단위: 백만원)

구 분	FY2020	FY2019
영업수익	294,092	176,052
게임매출	293,708	175,957
기타수익	383	95
영업비용	185,830	124,266
영업이익	108,262	51,786
법인세비용차감전순이익	116,071	57,048
법인세비용	29,815	14,876
당기순이익	86,257	42,171
기타포괄손익	(19)	(613)
총포괄손익	86,238	41,559
지배기업지분	86,177	41,989
비지배기업지분	61	(431)

감 사 합 니 다